

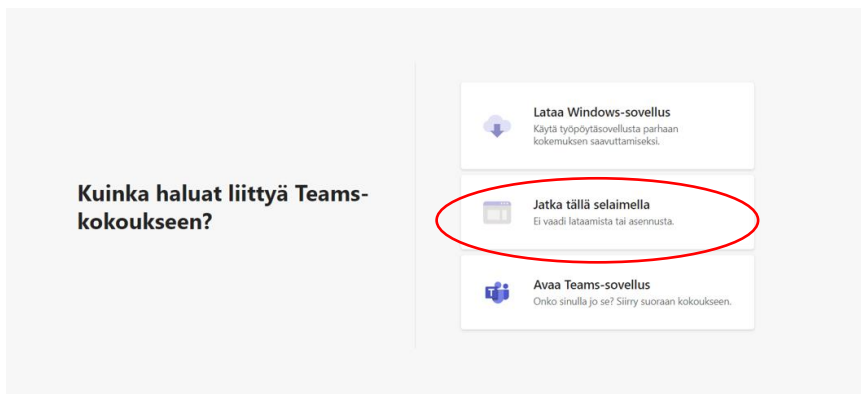
Ohjeet etäjumppaan osallistumiseen Teamsin kautta

Helpointa etäjumppaan osallistuminen on tietokoneella, jolloin sinun ei tarvitse ladata Teams-sovellusta vaan voit osallistua Teams-”kokoukseen” internetselaimella.

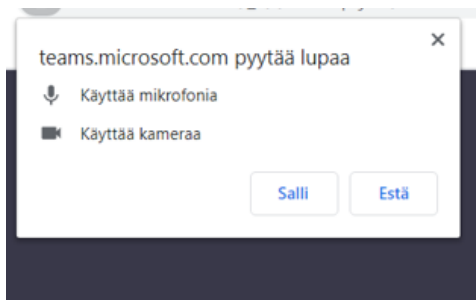
Lähehtämässämme sähköpostissa tai sähköisessä etäjumppamainoksessa on alla olevan näköinen linkki, jota klikkaamalla pääset liittymään Teamsiin.

[Liity jumppaan napsauttamalla tätä](#)

Seuraavaksi valitse ”**Jatka tällä selaimella**”.



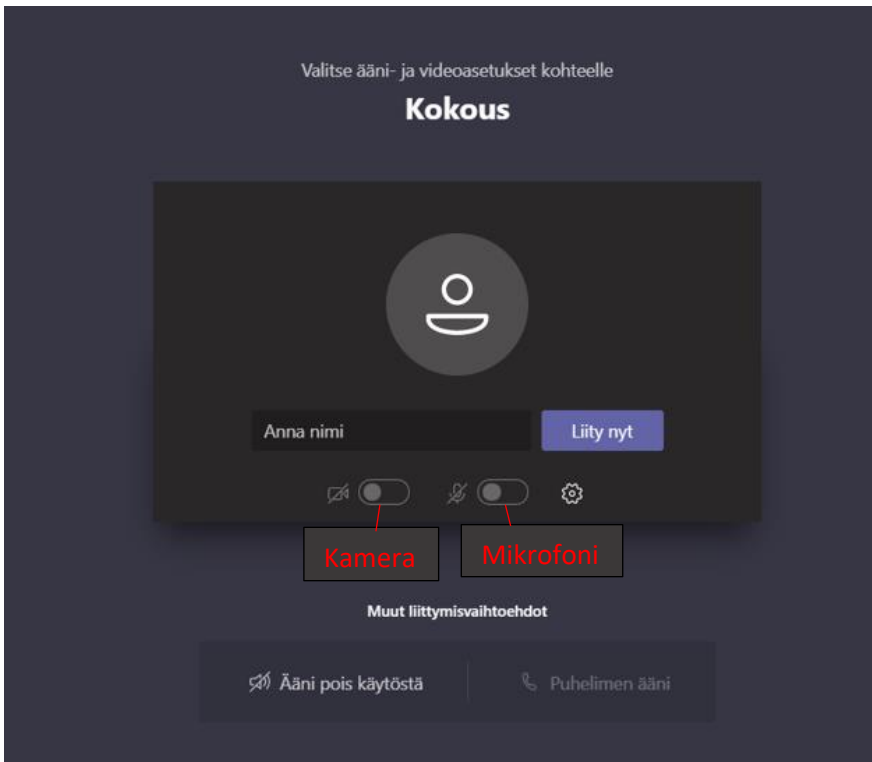
Microsoft Teams pyytää lupaa käyttää kameraa ja mikrofonia. **Klikkaa ”Salli”**. Voit itse hallinnoida niitä myöhemmässä vaiheessa. Jos näyttää siltä, että sivu jumittaa, palaa takaisin sähköpostiin ja klikkaa liittymislinkkiä uudelleen.



Ohjeet etäjumppaan osallistumiseen Teamsin kautta

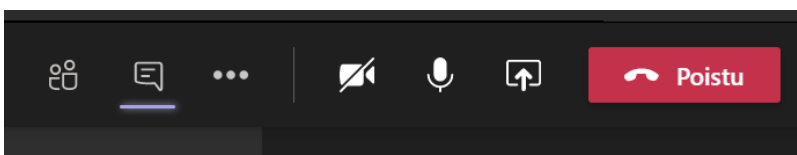
Pian saat etäyhteyden avattua. Anna vielä nimesi ja klikkaa kamera ja mikrofoni kiinni. Kun kuvakkeen päällä on viiva, on toiminto pois käytöstä. Kun yhteys aukeaa, voit tarvittaessa käyttää kameraa ja mikrofontia klikkaamalla ne päälle/pois päältä. Nimeksi voit antaa oman nimesi tai esimerkiksi nimimerkin, voit itse päättää. Huomioi, että antamasi nimi näkyy kaikille ”kokoukseen” osallistujille!

Klikkaa ”Liity nyt”!



Jos olet paikalla ensimmäisenä, ruudussa näkyy teksti "Odotetaan, että muut liittyvät". Silloin voit vain odottaa linjan aukeamista.

Kun linja aukeaa, näytöllä näet seuraavanlaisia kuvakkeita.



Jos haluat avata mikrofonin, klikkaat vain mikrofonin kuvaa ja puheyhteys aukeaa. **Muistathan myös sulkea mikrofonin klikkaamalla kuvaketta uudelleen puheenvuorosi jälkeen, jolloin muille osallistujille ei kuulu turhia taustaääniä!**

Kun haluat poistua kokouksesta (eli jumpasta), klikkaa "**Poistu**". Sen jälkeen voit sulkea sivut yläkulman raksista.

Ohjeet etäjumppaan osallistumiseen Teamsin kautta

Jos haluat osallistua mobiililaitteella (älypuhelin tai tabletti):

Mobiililaitteella (älypuhelin tai tabletti) Teams-kokoukseen liittymistä varten pitää asentaa Teams-sovellus.

Kun klikkaat sähköpostiin tullutta linkkiä ”Liity jumppaan napsauttamalla tätä”, aukeaa sivu, joka ehdottaa joko sovelluksen lataamista tai liittymistä kokoukseen, jos sinulla on jo sovellus.

Jos sinulla on jo Teams-sovellus, klikkaa ”Liity kokoukseen”. **Jos sinulla ei ole vielä sovellusta, klikkaa ”Hanki Teams”** (Microsoft Teams). Pääset klikkauksen jälkeen suoraan mobiililaitteesi sovelluskauppaan.

Lataa ja asenna sovellus, se on **ilmainen**. Lataa sovellus hyvissä ajoin ja kirjaudu sinne omalla sähköpostiosoitteellasi. Kun olet asentanut sovelluksen, liity ”kokoukseen”.