

Helsinki

Oma Stadi

Keksi uusia ideoita!
Tule mukaan pelaamaan!
Innostu toisten ajatuksista!

Tässä pelissä
pelaajat ehdottavat
yhdessä, miten voimme
tehdä Helsingistä
paremman kaupungin

2018

MIKÄ ON OMA STADI -PELIÄ?

Miksi pelaatte Oma Stadi -peliä?

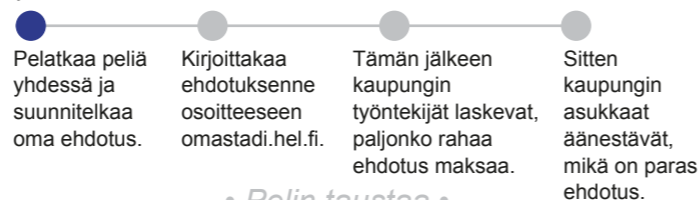
Helsingin kaupunki haluaa tehdä Helsingistä paremman kaupungin. Tähän työhön kaupunki aikoo käyttää paljon rahaa. Työssä on apuna myös Oma Stadi -peli. Siinä ihmiset saavat ehdottaa, miten rahat käytetään. Kun pelaatte Oma Stadi -peliä yhdessä ryhmänne kanssa, voitte tehdä oman ehdotuksenne. Lopuksi kaupungin asukkaat saavat äänestää, mitkä ehdotukset toteutuvat.

Miten pelaatte Oma Stadi -peliä?

Voitte pelata peliä kahdella tavalla. Tässä kerrotaan, mitkä nämä vaihtoehdot ovat. Jos haluatte tehdä kokonaan uuden ehdotuksen, aloittakaa kohdasta yksi. Jos haluatte tehdä valmiista ehdotuksesta paremman, aloittakaa kohdasta neljä. Tarvitsette peliin aikaa noin 45 - 90 minuuttia.

Mitä teette pelin jälkeen?

Kun ehdotuksenne on valmis, menkää internetiin osoitteeseen omastadi.hel.fi ja kirjoittakaa ehdotuksenne palveluun. Ehdotuksen lukevat ensin kaupungin työntekijät. Sitten kaupungin asukkaat saavat äänestää parasta ehdotusta.



MITÄ TEETTE ENNEN PELIÄ?

1. Laittakaa kortit pöydälle

Pelissä on erilaisia kortteja. Niitä on yhteensä kuutta eri tyyppiä. Tehkää jokaisesta korttityypistä oma pino, niin että pöydällä on kuusi pinoa kortteja. Kaikki pelaajat ottavat kynän ja paperia.

2. Valitkaa tehtävät. Haluatko olla pelissä ohjaaja, kirjuri, jokeri vai kellottaja?

Jos olet pelin ohjaaja, luet pelin ohjeet ääneen kaikille. Lisäksi huolehdit siitä, että peli etenee sujuvasti.

Pelaajat tekevät päätöksiä pelin aikana. Jos olet pelin kirjuri, kirjoitat nämä päätökset paperille.

Joskus peli voi tuntua vaikealta. Tällöin saatte apua pelin jokerikorteista. Jos olet pelin jokeri, nostat vaikeassa tilanteessa yhden jokerikortin.

Jos olet pelin kellottaja, katsot kellosta, kuinka paljon aikaa peliin kuluu. Kerrot muille pelaajille, kun heidän täytyy jatkaa pelissä seuraavaan kohtaan.

3. Lukekaa pelin ehdot

Ennen kuin aloitatte pelin, lukekaa pelin ehdot punaisista korteista. Ehdossa kerrotaan, minkälaisia asioita voitte ehdottaa.

4. Pelatkaa peliä yhteistyössä

Muistakaa pelata peliä yhteistyössä. Kaikki saavat kertoa omat ajatuksensa, ja kaikki kuuntelevat muita pelaajia.

• Pelin ohjeet •

1 Miten Helsinki voi olla parempi kaupunki?

Mitkä kortit tarvitsette? Miten kauan peli kestää?

- Hyvä kaupunki 7 korttia 5-10 minuuttia
- Kaupungin alueet 8 korttia

1. Levittäkää Hyvä kaupunki -kortit pöydälle, niin että kaikki näkevät ne. Korteissa kerrotaan, minkälainen kaupunki on hyvä kaupunki. Lukekaa kortit rauhassa. Kaikki pelaajat miettivät, mikä kortti on heidän mielestään tärkein.

2. Sitten kaikki pelaajat kertovat, mikä tämä tärkeä kortti on. Tämän jälkeen he valitsevat yhdessä 1-2 tärkeintä Hyvä kaupunki -korttia. Pitäkää nämä kortit mielessänne, kun pelaatte peliä. Valitseminen voi tuntua vaikealta. Tällöin voitte äänestää, mitkä kortit valitsette.

3. Levittäkää seuraavaksi pöydälle Kaupungin alueet -kortit. Jokaisessa kortissa on yksi iso alue. Valitkaa näistä se alue, josta haluatte tehdä paremman. Jos haluatte, voitte valita myös koko Helsingin.

4. Miettikää seuraavaksi, mitä ongelmia tällä alueella on. Keskustelkaa ongelmista, joita olette nähneet alueella. Valitkaa yksi ongelma, jonka haluatte ratkaista.

Kun alue ja ongelma on valittu, kirjuri kirjoittaa ne paperille. Laittakaa paperi pöydälle, niin että kaikki näkevät sen.

• Pelin ohjeet •

2 Miten voitte ratkaista ongelman?


Mitkä kortit tarvitsette? Miten kauan peli kestää?




1. Laittakaa **Ideat ja ratkaisut** -kortit pöydälle pinoon. **Nämä kortit auttavat, kun yritätte keksiä ratkaisuja ongelmiin.** Nostakaa pinosta yksi kortti ja lukekaa kortin ohjeet. Lukekaa sitten vielä, mitä kirjuri on kirjoittanut paperiin. Mitkä ovat valitsemanne alue, ongelma ja tärkeä asia?

Toimikaa sitten kortin ohjeen mukaan ja keksikää monta ratkaisua ongelmaan. Jos haluatte, nostakaa vielä uusi kortti. Sitten valitkaa parhaat ratkaisut. Lopuksi kirjuri kirjoittaa ne paperille.

Muista! Ihmiset voivat ajatella samasta asiasta eri tavalla. Muista siis miettiä, mitä mieltä muut ihmiset ehkä ovat. Sinä voit esimerkiksi haluta, että Helsingissä on enemmän paikkoja autoille. Mieti tällöin myös, miksi autopaikkoja voi olla vaikea rakentaa.

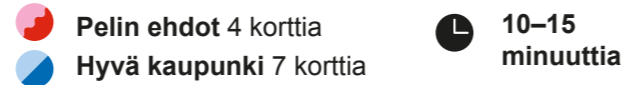
 Jos haluatte apua, nostakaa yksi **Kaupunkilaiset** -kortti. Kortin avulla voitte miettiä, mitä muut ihmiset ajattelevat asiasta.

 Jos peli tuntuu vaikealta tai olette eri mieltä, pelin jokeri voi nostaa yhden **Jokeri**-kortin.

• Pelin ohjeet •

3 Mitä haluatte ehdottaa?


Mitkä kortit tarvitsette? Miten kauan peli kestää?



1. Levittäkää **Pelin ehdot** -kortit pöydälle, niin että kaikki näkevät ne. Lukekaa kortit rauhassa. Tarkistakaa, sopivatko keksimänne ratkaisut pelin ehtoihin. **Jos jokin ratkaisu ei sovi ehtoihin, muuttakaa sitä. Lopuksi valitkaa 1–3 ratkaisua, joista haluatte tehdä ehdotuksen.**

Levittäkää seuraavaksi pöydälle **Hyvä kaupunki** -kortit. **Lukekaa kortit yksi kerrallaan. Miettikää samalla, onko ehdotuksenne sellainen, mitä kortissa sanotaan. Tekeekö ehdotuksenne Helsingistä paremman paikan? Jos vastaus on kyllä, antakaa ehdotukselle yksi piste.**

3. Laskekaa lopuksi, mikä ratkaisu saa eniten pisteitä. Jos tämä ratkaisu on mielestänne paras, valitkaa se jatkuon. Jos haluatte valita toisen ratkaisun, tehkää siitä ensin vielä parempi. Myöhemmin myös kaupungin työntekijät voivat auttaa teitä.

 Lopuksi kirjuri kirjoittaa ehdotuksen paperille. Kertokaa ehdotuksessa myös, miksi ehdotuksenne on tärkeä ja miten se auttaa ihmisiä.

• Pelin ohjeet •

4 Kirjoittakaa ehdotus internetiin

Nyt kirjuri on kirjoittanut ehdotuksenne paperille. Kirjoittakaa paperille lisäksi seuraavat asiat:

- Ryhmänne yhteystiedot eli nimi ja sähköpostiosoite
- Ehdotuksen nimi
- Mille alueelle ehdotus sijoittuu? Koskeeko ehdotus koko Helsinkiä?
- Miksi ehdotus on tärkeä?
- Miten ehdotus auttaa ihmisiä?

Jos haluatte, kuvatkaa ehdotuksesta lyhyt video. Näyttäkää videolla, miten ehdotus toimii. Kun ehdotuksenne on valmis, menkää internetiin osoitteeseen omastadi.hel.fi ja kirjoittakaa ehdotuksenne palveluun. Lopuksi viettäkää yhdessä mukava hetki ja juokaa esimerkiksi kupillinen kahvia!

Jos ette halua ehdottaa suunnitelmaanne kaupungille, voitte keksiä muun tavan toimia. Miettikää esimerkiksi:

- Voitteko toteuttaa suunnitelman itse?
- Voitteko perustaa ryhmän esimerkiksi Facebookissa?
- Voitteko pyytää rahaa muualta, esimerkiksi järjestöiltä tai yrityksiltä?

• Pelin ohjeet •

MITÄ TAPAHTUU SEURAAVAKSI?

Ehdotuksenne on nyt valmis. Siksiäpä voittekin huutaa yhdessä: "Hurraa, hyvä meidän ryhmä!"

- Seuraavaksi kaupungin työntekijät lukevat kaikki ehdotukset, jotka ihmiset ovat tehneet. Jos pelissä on tehty monta samanlaista ehdotusta, kaupunki voi yhdistää nämä ehdotukset. Kaupunki voi myös kysyä lisää kysymyksiä pelaajilta. Sitten kaupunki laskee, kuinka paljon rahaa ehdotukset maksavat.
- Tämän jälkeen Helsingin asukkaat voivat äänestää parasta ehdotusta. Äänestyksen jälkeen kaupunki toteuttaa hienoimmat ehdotukset. Muista kertoa ehdotuksestasi esimerkiksi Facebookista ja pyydä, että ihmiset äänestävät sitä.

Kiitos, että autat tekemään Helsingistä paremman kaupungin!

Jos haluat tietää lisää Oma Stadi -pelistä, mene osoitteeseen: omastadi.hel.fi

hellon Pelin tekijä on palvelu-
muotoilun toimisto Hellon.

• Pelin jälkeen •